



FUNDAÇÃO UNIVERSIDADE FEDERAL DO RIO GRANDE
Centro Regional de Estudos, Prevenção e Recuperação de Dependentes Químicos - CENPRE



**CENTRO DE ATENÇÃO INTEGRAL À CRIANÇA
E AO ADOLESCENTE - CAIC**
Escola Municipal de Ensino Fundamental
Cidade do Rio Grande

**Programa Educativo e Preventivo sobre o
Uso Indevido de Drogas**

PESQUISA EPIDEMIOLÓGICA

Amarante e Cols. 2003



EQUIPE

CENPRE

Fernando Amarante Silva

Eli Sinnott Silva

Tabajara Lucas de Almeida

Marcelo Sinnott Silva

Equipe Técnica do CENPRE

Bolsistas voluntários da FURG

CAIC

Aline Lemos Cunha

Carla Jane Holz

Daniele Ruiz Goulart

Elaine Nogueira Da Silva

Norma Rosane G. Da Silva

Diretora da Escola: Cleusa Maria Moraes Pereira

Coor. do Prog. no CAIC: Guiomar F. T. de Oliveira

Amarante e Cols. 2003





BOLSISTAS VOLUNTÁRIOS DA FURG

BOLSISTAS DO CENPRE

Aline Cocco

Claudiane Mahl

Dalvoerci Pires

Débora Barbiéri

Denise Soldatti

Deonilson Schmoeller

Edlaine Pinto

Evandro Scudiero

Fabiani Machado

Gustavo Feiden

Josefine Busanello

Karine Molina

Paula Chaves

Paula Figueiredo

Rafael Wieth

Rodrigo Terlan

Sandro Torma

Simone Ferreira

Viviane Alves

SUPERVISOR DE DIGITAÇÃO E ESTATÍSTICA

Marcelo Sinnott Silva

Amarante e Cols.2003



JUSTIFICATIVA DA PESQUISA

O presente trabalho teve por finalidade primária realizar pesquisa epidemiológica visando estimar o consumo de drogas entre os estudantes do CAIC e servir de subsídio para instalação de programas de redução da demanda de drogas psicoativas na Escola

Amarante e Cols.2003





OBJETIVOS

Estimar a prevalência do consumo de substâncias psicoativas na população estudantil do CAIC.

Determinar o nível e o local de obtenção das informações sobre drogas.

Amarante e Cols.2003



FINALIDADE

Esse tipo de pesquisa dá uma visão panorâmica do problema, não permite o detalhamento, mas atende as necessidades propostas. Ela fornece dados importantes e essenciais para a estruturação de políticas no campo da educação preventiva.

Amarante e Cols.2003





SÍNTESE METODOLÓGICA - I

- 1- escolha do instrumento;
- 2 - testagem do instrumento;
- 3 - definição da amostra;
- 4 - impressão do instrumento;
- 5 - capacitação e treinamento dos aplicadores;
- 6 - coleta de dados;
- 7 - análise de resultados; *(análises exploratórias)*
- 8 - sistematização dos resultados;
- 9 - apresentação pública dos resultados.

Amarante e Cols.2003



SÍNTESE METODOLÓGICA - II

Coleta de dados (**Sistema Interamericano de Dados Uniformes sobre o Consumo de Drogas**) -SIDUC

O questionário contempla as seções que seguem: (54 questões)

1. Dados sócio-demográficos básicos
2. Tipos de problemas enfrentados pelos estudos
3. Opinião sobre o risco relacionado ao cons. de subst. lícitas e ilícitas
4. Relação dos amigos com as substâncias lícitas e ilícitas
5. Preval. de cons. do cigarro, álcool e padrão/cons. (freqü., idade de início)
6. Preval. de cons. de medic. psicotrópicos e padrão de cons. (idem)
7. Preval. de cons. de drogas ilícitas e padrão de cons. (idem)
8. Nível de informação e exposições a programas de prevenção.

Amarante e Cols.2003



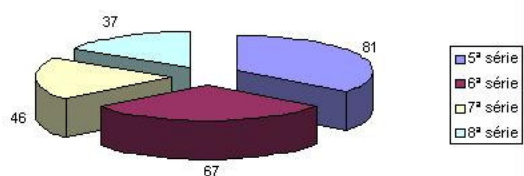


RESULTADOS – Características da População

Tamanho da amostra (n=231)



Tamanho da amostra por série (n=231)

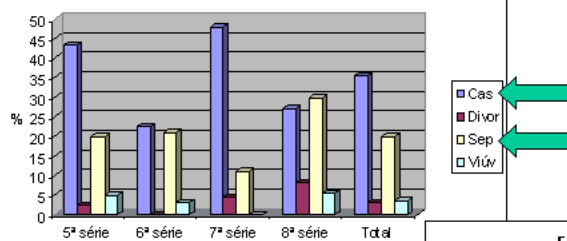


Amarante e Cois. 2003

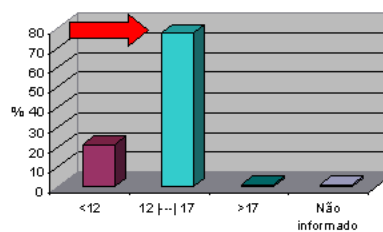


RESULTADOS – Características da População

Estado civil dos pais (n=231)



Faixa etária dos alunos (n=231)

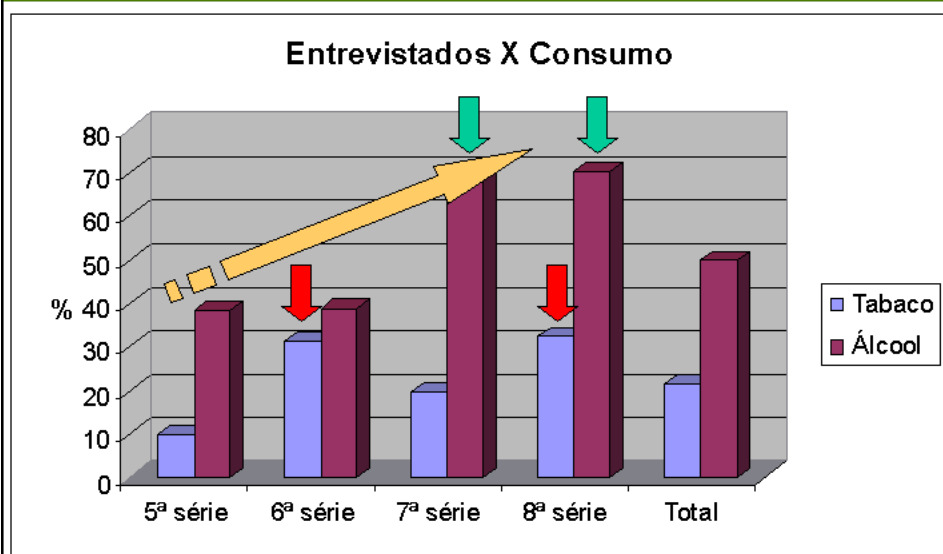


Amarante e Cois. 2003





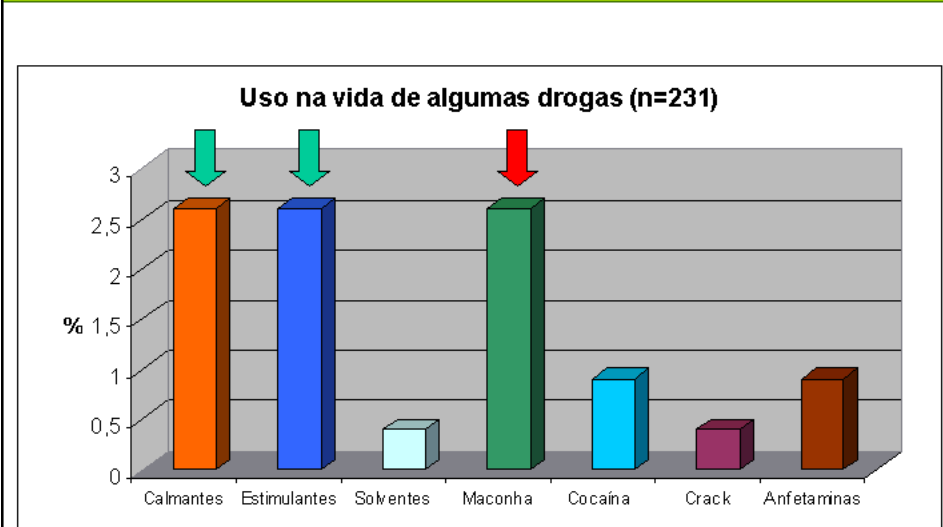
RESULTADOS – Uso na Vida de Álcool e Tabaco



Amarante e Cols. 2003



RESULTADOS – Uso na Vida de outras drogas



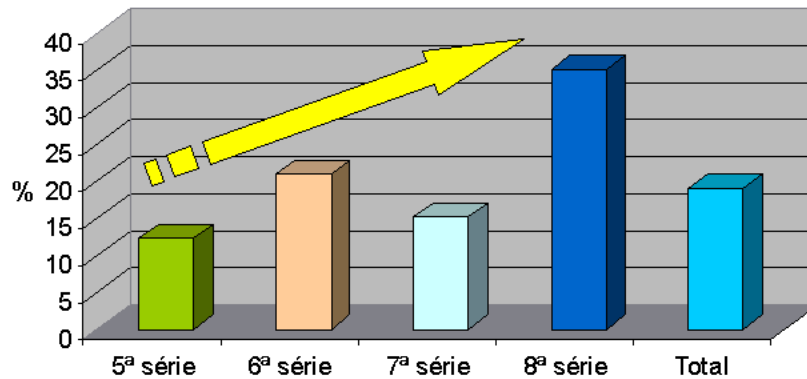
Amarante e Cols. 2003





RESULTADOS – Se tivesse oportunidade provaria drogas?

Oportunidade de provar alguma droga ilícita (n=231)

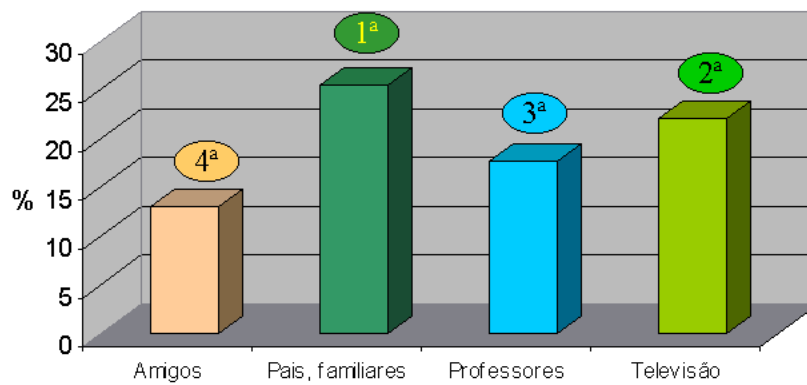


Amarante e Cois. 2003



RESULTADOS – De onde vem tua informação sobre drogas?

Principal origem dos conhecimentos sobre drogas (n=231)



Amarante e Cois. 2003





RESULTADOS – Como classificaria a situação de:

		n	%
Fumar cigarros de vez em quando	Nada grave	43	18,6
	Pouco grave	61	26,4
	Grave	60	26,0
	Muito grave	38	16,5
	Não sabe	29	12,6
TOTAL		231	100,0

Amarante e Cols.2003



RESULTADOS – Como classificaria a situação de:

		n	%
Fumar cigarro de vez em quando	Pouco grave	61	26,4
	Grave	60	26,0
Fumar cigarro freqüentemente	Grave	55	23,8
	Muito grave	108	46,8

(n = 231)

Amarante e Cols.2003





RESULTADOS – Como classificaria a situação de:


		n	%
Tomar bebida alcoólica de vez em quando	Pouco grave	69	29,9
	Grave	49	21,2
Tomar bebida alcoólica freqüentemente	Grave	45	19,5
	Muito grave	126	54,5

(n = 231)

Amarante e Cols.2003



RESULTADOS – Como classificaria a situação de:

		n	%
Tomar calmantes ou estimulantes de vez em quando	Grave	61	26,4
	Muito grave	92	39,8
Tomar calmantes ou estimulantes freqüentemente	Grave	38	16,5
	Muito grave	121	52,4


(n = 231)

Amarante e Cols.2003





RESULTADOS – Como classificaria a situação de:


		n	%
Inalar solventes de vez em quando	Grave	72	31,2
	Muito grave	74	32,0
Inalar solventes freqüentemente	Grave	37	16,0
	Muito grave	130	56,3

(n = 231)

Amarante e Cols.2003



RESULTADOS – Como classificaria a situação de:

		n	%
Fumar maconha de vez em quando	Grave	63	27,3
	Muito grave	103	44,6
Fumar maconha freqüentemente	Grave	23	10,0
	Muito grave	163	70,6




(n = 231)

Amarante e Cols.2003





RESULTADOS – Como classificaria a situação de:

		n	%
Consumir cocaína de vez em quando	Grave	57	24,7
	Muito grave	123	53,2 
Consumir cocaína freqüentemente	Grave	14	6,1
	Muito grave	168	72,7 

(n = 231)

Amarante e Cols.2003



RESULTADOS – Com que idade experimentou a 1ª droga:

Droga	Idade	n	%
Tabaco (n = 50)	7-12	28	56,0
Bebida alcoólica (n = 115)	7-12	54	47,0
Tranqüilizantes (n = 06)	13-18	02	33,3
Estimulante (n = 06)	7-18	04	66,6

(n = 231)


Amarante e Cols.2003





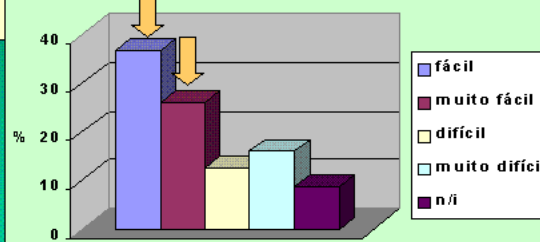
RESULTADOS – Número de amigos e obtenção de drogas:

Número de amigos que usam drogas ilícitas



■ não
■ um
■ dois ou

Conseguir drogas ilícitas?



■ fácil
■ muito fácil
■ difícil
■ muito difícil
■ n/i

(n = 231)

Amarante e cols. 2003



RESULTADOS –

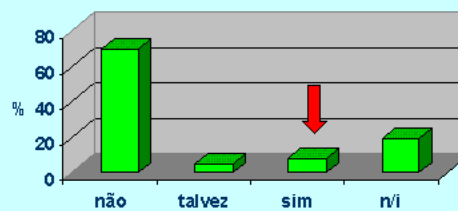
Alguma vez te ofereceram droga ilícita?



(n = 231)

Amarante e cols. 2003

Alguma vez teve curiosidade de provar drogas ilícitas?



■ não
■ talvez
■ sim
■ n/i





RESULTADOS – Participou de cursos na escola....

	n	%
Não	151	65,4
Uma vez	42	18,2
Várias vezes	24	10,4
Não informou	14	6,1

Como os classificaria		
Muito úteis (n = 66)	48	72,7
Eles modificaram sua atitude em relação às drogas?		
Não (n = 66)	13	19,7
Sim (n = 66)	45	68,2

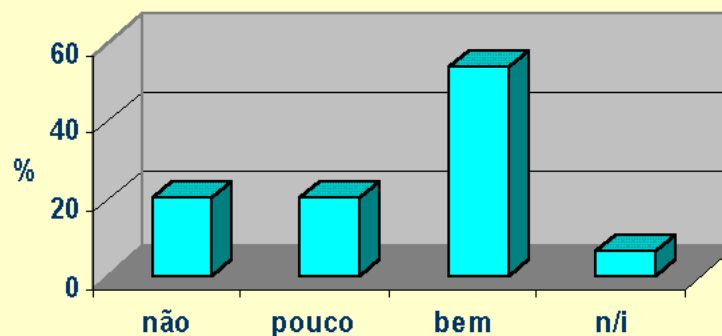
(n = 231)

Amarante e Cols.2003



RESULTADOS –

Está suficientemente informado sobre drogas ilícitas?



(n = 231)

Amarante e Cols.2003





CONCLUSÕES

- 1 – Foram entrevistados 231 estudantes da 5ª a 8ª série do ensino fundamental, em sala de aula, no dia 14 do mês de maio de 2003.
- 2 – O álcool e o tabaco foram as drogas mais experimentadas pelos estudantes.
- 3 – A maconha foi a droga ilícita mais referida .
- 4 – Os estudantes consideraram que o uso freqüente de álcool, calmantes, estimulantes, solventes, maconha e cocaína é muito grave.
- 5 – A primeira experiência com álcool e tabaco ficou entre 7 – 18 anos de idade; tranqüilizantes entre 13 – 18 e estimulantes entre 7 – 18.
- 6 – 20% têm 2 ou mais amigos que usam drogas ilícitas.

Amarante e Cols.2003



CONCLUSÕES

- 7 – Conseguir droga ilícita foi considerado fácil (35%) ou muito fácil (25%)
- 8 – A maioria informou que não recebeu oferta de drogas ilícitas.
- 9 – Aproximadamente 10% expressaram curiosidade de provar drogas ilícitas.
- 10 – Ao redor de 28% já participaram de cursos, palestras ou seminários sobre drogas na Escola e as classificaram como úteis, levando a grande maioria a modificar sua atitude em relação às drogas.

Amarante e Cols.2003





SUGESTÕES

Dessas informações é possível depreender que o trabalho educativo e preventivo no CAIC deverá se concentrar:

- 1º nas drogas lícitas (álcool, tabaco e medicamentos);
- 2º nos riscos da utilização da maconha;
- 3º em orientação aos pais;
- 4º no reforço à repressão (disque-denúncia 0800 518518)
- 5º no esforço para encontrar meios alternativos para ocupação do tempo livre dos estudantes.
- 6º em continuar oferecendo informações aos estudantes.

Amarante e Cols.2003



PRÓXIMOS PASSOS

- 1º INSTALAÇÃO DOS PROGRAMAS DE REDUÇÃO DA DEMANDA BASEADOS NAS INFORMAÇÕES DA PESQUISA (tarefa para o CAIC).
- 2º CORREÇÕES E ASSESSORIA (tarefa para FURG e CAIC)
- 3º AVALIAÇÃO DO IMPACTO NOS PROFESSORES (tarefa para FURG).
- 4º AVALIAÇÃO DO IMPACTO NOS ESTUDANTES (tarefa para FURG e CAIC).
- 5º MANUTENÇÃO DE PROGRAMAS PERMANENTES (tarefa para o CAIC).

Amarante e Cols.2003





COLEGAS,

**a caminhada é longa, difícil
e, às vezes, penosa, mas os
primeiros passos já foram dados e
os outros, temos plena certeza,
virão logo a seguir,
porque vocês já demonstraram
do que são capazes.**

Amarante/2003